

國立高雄第一科技大學 圖書資訊館
【Research Pro 電子資源整合檢索系統使用手冊】

Ver. 2.03 (2011.10.31)

一、前言



為強化電子資源查詢及利用服務，圖資館 97 年教學卓越計畫 A 計畫「打造 e 化之教學與學習環境」之「強化圖資館自動化服務」子項目特新增【Research Pro 電子資源整合檢索服務】，提供 One-Stop 單一查詢介面，供全校師生跨資料庫整合檢索 40 多種資料庫及網站所收錄之電子書、電子期刊所刊載的文章及索摘，電子學位論文，圖片，以及各種免費網路資源，使全校師生教學及研究資料之蒐集更為便捷，並提升圖資館電子資源之利用效益。

二、系統簡介

- (一) Research Pro 電子資源整合檢索系統係圖資館[[館藏目錄系統](#)]之延伸產品，在系統登入、檢視個人記錄、儲存個人整合檢索資料庫群組，以及實際執行整合檢索上，均可與館藏目錄系統密切整合。
- (二) Research Pro 電子資源整合檢索系統採 Muse 異質資源整合檢索引擎，可同時檢索數十種資料庫、網站等，並迅速傳回檢索結果。
- (三) Research Pro 電子資源整合檢索系統的主要蒐尋對象是電子書、電子期刊資料庫及網站等所收錄之文章書目資訊、索摘、全文，或圖片等(Find Articles, Images ...)，和館藏目錄系統所提供的僅能查詢館藏書刊或電子資源等之書目及館藏資訊(Find Books, Journals ...)有別。
- (四) 圖資館自 98.3.2 起正式啓用 Research Pro 電子資源整合檢索系統，開始提供全校師生 One-Stop 電子資源整合檢索服務。

三、登入路徑及方式

(一) 登入路徑 1(登入後立即檢索)

1. [[圖資館網站](#)]：點選[[跨資料庫找文章](#)]頁籤 → 選定資料庫群組及限定檢索欄位、輸入查詢詞，按  → 登入 → 開始檢索並檢視各別資料庫檢索結果。
2. [[圖資館網站](#)]：[[館藏目錄](#)] → 中間 [[Research Pro 電子資源整合檢索](#)] → 選定限定檢索欄位及資料庫群組、輸入查詢詞，按  → 登入 → 開始檢索並檢視各別資源檢索結果。



3. [[圖資館網站](#)]：[[查個人紀錄](#)] → 個人記錄：點選  我的整合檢索 → 選定限定檢索欄位及個人資料庫群組，輸入查詢詞 →  → 開始檢索並檢視各別資源檢索結果。
4. [[圖資館網站](#)] → [[圖書服務](#)]：[[館藏資源](#)] → 點選[[跨資料庫找文章](#)]頁籤 → 選定資料庫群組及限定檢索欄位、輸入查詢詞，按  → 登入 → 開始檢索並檢視各別資料庫檢索結果。

(二) 登入路徑 2(連至系統首頁)

1. [[圖資館網站](#)]：點選[[跨資料庫找文章](#)]頁籤 → 點選右下角[[系統首頁](#)] → 登入 → [簡易檢索 Simple Search]模式。
2. [[圖資館網站](#)] → [[圖書服務](#)]：[[館藏資源](#)] → 點選[[跨資料庫找文章](#)]頁籤 → 點選右下角[

[系統首頁](#) → 登入 → [簡易檢索 Simple Search]模式。

3. [\[圖資館網站\]](#) → [\[圖書服務\]](#) : [\[館藏資源\]](#) → 點選[\[圖書/視聽\]](#)(或 : [\[期刊/雜誌/報紙\]](#)、[\[資料庫\]](#)、[\[博碩士論文\]](#))頁籤 → 點選[\[電子資源整合檢索\]](#) → 登入 → [簡易檢索 Simple Search]模式。

4. [\[圖資館網站\]](#) → [\[查個人紀錄\]](#) → 登入 → 點選  我的整合檢索 →  [簡易檢索 Simple Search]模式。

(三) 登入方式

登入個人化服務

Log into Personalized Services

[\[關於個人化服務 About Your Personalized Service\]](#) [\[關於帳號和密碼 About Your ID & Password\]](#)

請登入 Please Log In : _____

帳號(學生學號/教職員身份證字號) ID# :
(例如 For example : 9739999 or A123456789)

密碼 Password :
(例如 For example : 123456)





忘記密碼?



系統首頁

- 帳號 ID :
 1. 學生(Student) : 學號(Univ. ID)。
 2. 教職員工/持有本館借書證之校友或校外人士(Staff or other registered patrons) : 身份證字號(ID Card #)。
 3. 外籍人士或大陸交換生(Foreigner) : 護照、居留證或許可證號碼(Passport # or other certificate #)。
- 密碼 Password :
 1. 全部讀者(大陸交換生除外) : 初始密碼為身份證字號(或護照/居留證號碼)英文字母後 6 個數字。
Original password is the 6 numbers after the English alphabet(s) of your ID Card #, Passport #, or other certificate #.
(Enter the first 6 numbers only If without alphabet(s).)
 2. 大陸交換生 : 初始密碼為許可證號最後 6 個數字。
Exchange students from China: Original password is the last 6 numbers your certificate #.
 3. 例如 For example :
身份證字號(ID Card #) : A123456789 , 初始密碼(Password) : 123456。
許可證號(ID Card #) : 10033123456 , 初始密碼(Password) : 123456。

(圖 1 : 登入 Research Pro)


Research Pro 電子資源整合檢索系統
[館藏目錄 Online Catalog] [圖資館 LIC Home]

Library and Information Center
 [97年教學卓越計畫 教育部補助款購置]
LIC Federated Search Service



Return to Catalog
個人記錄
LOGOUT 登出


您已登入 NKFUST Research Pro 電子資源整合檢索系統 as 謝雪鶯 You've logged into NKFUST Research Pro. (不使用記得登出! Logout when finished!)
 (*請注意：1. 您所檢索的資料庫如查詢失敗或檢索結果筆數為0，可能因為該資料庫暫無法連結或故障、超過授權使用人數或系統維修等。2. 您可點選本網頁之該資料庫名稱連至書目後，個別進行檢索。3. 如使用本系統有任何問題，可於上班時間電分機1510，或隨時E-Mail至lic@nkfust.edu.tw洽詢承辦人)

檢索 Search : 於 as 關鍵字 Keyword(s) Anywhere

選擇欲檢索之資料庫群組
Search by Category(ies)

- 重點資料庫 Key Databases**
- 語文 Language**
 - [中文 Chinese](#)
 - [日文 Japanese](#)
 - [西文 English, etc.](#)
- 資料提供方式 Information Type**
 - [全文 Full Text](#)
 - [索摘 Abstracts & Indexes](#)
 - [書目/目錄 Bibliography & Catalog](#)
- 收錄資料類型 Material Type**
 - [電子期刊 Journals](#)
 - [電子書 Books](#)
 - [電子學位論文 Theses & Dissertations](#)
 - [電子會議論文集 Proceedings](#)
 - [技術/研究報告 Reports](#)
 - [專利與標準 Patents & Standards](#)
 - [電子新聞 News](#)
- 學科領域 Subject Field**
 - [科技 Science & Technology](#)
 - [工程 Engineering](#)
 - [生物醫學 Biology & Medicine](#)
 - [電腦與資訊科學 Computing & Information Science](#)
 - [商管財金 Management & Finance](#)
 - [法律資源 Legal Resources](#)
 - [社會科學 Social Sciences](#)
 - [語言文學 Languages & Literature](#)
 - [教育 Education](#)
 - [人文科學與藝術 Humanities & Arts](#)
 - [跨學科領域 Multidisciplinary](#)

選擇欲檢索之資料庫 Search by Database(s)

儲存所選 

- 重點資料庫 Key Databases**
[全選 Select All] | [全部清除 Clear All]
- [Cambridge Journals Online\(全文\)](#)
 - [EBSCOhost\(全文:CMMC, EconLit\)\(MLA無全文\)\(電子書全文購only\)](#)
 - [Engineering Village 2. Compendex\(無全文\)](#)
 - [IEEE/IET electronic library \(IEL\)\(全文\)](#)
 - [Oxford Journals Online\(全文\)](#)
 - [ScienceDirect\(SDOL\)\(全文\)\(電子書全文購only\)](#)
 - [Web of Science\(索摘\) & JCR\(全文\)](#)
 - [Wiley Online Library\(電子期刊全文\)\(電子書全文購only\)](#)

- 中文 Chinese**
[全選 Select All] | [全部清除 Clear All]
- [Apabi數位資源平臺\(北大方正電子書1\)\(全文購only\)](#)
 - [Apabi數位資源平臺\(北大方正電子書2\)\(全文購only\)](#)
 - [中國期刊全文數據庫\(CJN\)\(全文購only\)](#)
 - [臺灣期刊論文索引系統\(Free\)\(全文無價授權only\)](#)
 - [臺灣博碩士論文知識加值系統\(Free\)\(全文授權only\)](#)
 - [圖資館館藏目錄系統](#)

- 日文 Japanese**
[全選 Select All] | [全部清除 Clear All]
- [NII論文情報ナビゲータ\(部份全文\)](#)

- 全文 Full Text**
[全選 Select All] | [全部清除 Clear All]
- [ACM Digital Library\(索摘免費/全文:2012-\)](#)
 - [Books@Ovid\(全文\)](#)
 - [Cambridge Journals Online\(全文\)](#)
 - [EBSCOhost\(全文:CMMC, EconLit\)\(MLA無全文\)\(電子書全文購only\)](#)
 - [Ebrary\(全文購only\)](#)
 - [Emerald\(全文:2009 only\)](#)
 - [IEEE/IET electronic library \(IEL\)\(全文\)](#)
 - [Internet Public Library \(Free\)\(網路資源\)](#)
 - [DSpace \(Free\)\(部份全文\)](#)
 - [nature.com archive\(全文:1987-1996\)](#)
 - [Oxford Journals Online\(全文\)](#)
 - [Oxford Scholarship Online\(全文購\)](#)

- 西文 English, etc.**
[全選 Select All] | [全部清除 Clear All]
- [ACM Digital Library\(索摘免費/全文:2012-\)](#)
 - [Books@Ovid\(全文\)](#)
 - [Cambridge Journals Online\(全文\)](#)
 - [Directory of Open Access Journals\(免費全文\)](#)
 - [DSpace \(Free\)\(部份全文\)](#)
 - [Ebrary\(全文購only\)](#)
 - [EBSCOhost\(全文:CMMC, EconLit\)\(MLA無全文\)\(電子書全文購only\)](#)
 - [Emerald\(全文:2009 only\)](#)
 - [Engineering Village 2. Compendex\(無全文\)](#)

(圖 2 : Research Pro 首頁)

四、 選取資料庫

(一) 系統預設整合檢索[重點資料庫]群組

1. 登入後，系統預設勾選[重點資料庫 Key Databases]群組(Category)進行跨資料庫整合檢索。如不使用，自行將群組前方的 v 移除即可。
2. 本預設群組不檢索之資料庫，可點選[重點資料庫 Key Databases]群組名稱連結，跳至資料庫列表後，將不檢索之資料庫名稱前方的 v 移除，再進行整合檢索。

The screenshot displays two panels for selecting databases. The left panel, titled '選擇欲檢索之資料庫群組 Search by Category(ies)', has a red box on the left pointing to the '重點資料庫 Key Databases' checkbox, which is checked. Below it are other categories like '語文 Language', '中文 Chinese', '日文 Japanese', and '西文 English, etc.', each with a checked checkbox. The right panel, titled '選擇欲檢索之資料庫 Search by Database(s)', has a red box on the right pointing to the '重點資料庫 Key Databases' header, which is also checked. Below this header is a list of databases, each with a checked checkbox: 'Cambridge Journals Online(全文)', 'EBSCOhost(全文:CMMC, EconLit)(MLA無全文)(電子書全文購only)', 'Engineering Village 2. Compendex(無全文)', 'IEEE/ET electronic library (IEL)(全文)', 'Oxford Journals Online(全文)', 'ScienceDirect(SDOL)(全文)(電子書全文購only)', 'Web of Science(索摘)& JCR(全文)', and 'Wiley Online Library(電子期刊全文)(電子書全文購only)'. A red box on the right points to the 'ScienceDirect(SDOL)' entry, with an arrow pointing to its name.

系統預設整合檢索[重點資料庫]群組全部資料庫

[重點資料庫]群組資料庫列表。全部打 v。不檢索資料庫可移除 v。

點選資源名稱連結可連至[館藏目錄系統]後，連至資料庫網站個別檢索

(圖 3：預設跨資料整合檢索[重點資料庫]群組全部資料庫)

3. 本群組涵蓋本校五學院共用或各學院重點資料庫，包括：Cambridge Journals Online、EBSCOhost、Engineering Village 2. Compendex、IEEE/IET electronic library (IEL)、Oxford Journals Online、ScienceDirect (SDOL)、Web of Science & JCR、Wiley Online Library 等。

(二) 勾選欲整合檢索之資料庫群組(左側連結)

1. 您可勾選(可複選)左側資料庫群組，跨資料庫整合檢索此些群組所涵蓋之資料庫。
2. 各群組不檢索之資料庫，可點選資料庫群組名稱，跳至資料庫列表後，將不檢索之資料庫名稱前方的 v 移除，再進行整合檢索。
3. 在不同群組重複勾選之資料庫，系統會自動去除重複。


The image shows a search interface with two main panels. The left panel, titled "選擇欲檢索之資料庫群組 Search by Category(ies)", lists various categories such as "重點資料庫 Key Databases", "資料提供方式 Information Type", "收錄資料類型 Material Type", "學科領域 Subject Field", "免費網路資源 Free Resources", and "全部資料庫 ALL". The right panel, titled "選擇欲檢索之資料庫 Search by Database(s)", lists individual databases like "ACM Digital Library", "Cambridge Journals Online", "Directory of Open Access Journals", etc. Red boxes and arrows highlight specific actions and annotations:

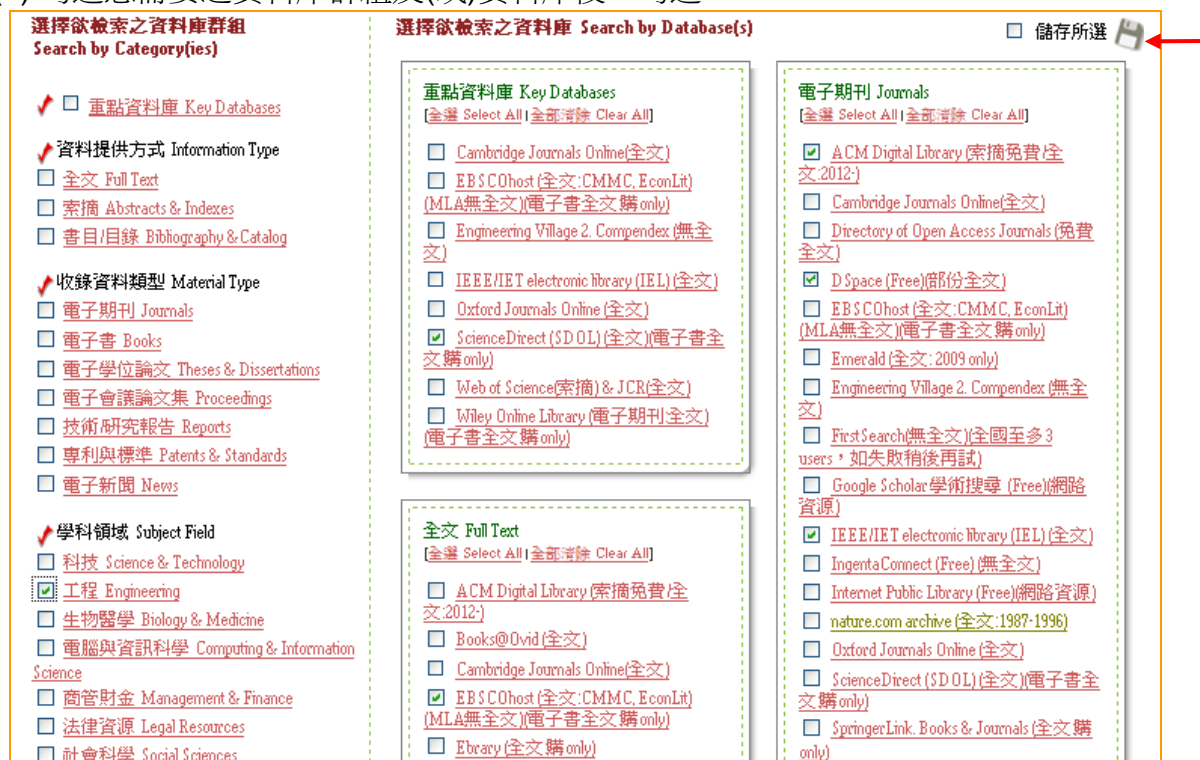
- A red box around the "電子期刊 Journals" category in the left panel has an arrow pointing to the "電子期刊 Journals" section in the right panel.
- A red box around the "電子期刊 Journals" section in the right panel has an arrow pointing to the "電子期刊 Journals" category in the left panel.
- A red box around the "電子期刊 Journals" section in the right panel has an arrow pointing to the "電子期刊 Journals" category in the left panel.
- A red box around the "電子期刊 Journals" section in the right panel has an arrow pointing to the "電子期刊 Journals" category in the left panel.

(圖 4：勾選欲整合檢索之資料庫群組)

(四) 儲存個人資料庫群組

1. 您可依個人需求勾選資料庫群組及(或)資料庫後，儲存個人資料庫群組，步驟如下：

(1) 勾選您需要之資料庫群組及(或)資料庫後，勾選  儲存所選。



選擇欲檢索之資料庫群組 Search by Category(ies)

- 重點資料庫 Key Databases
- 資料提供方式 Information Type
 - 全文 Full Text
 - 索摘 Abstracts & Indexes
 - 書目/目錄 Bibliography & Catalog
- 收錄資料類型 Material Type
 - 電子期刊 Journals
 - 電子書 Books
 - 電子學位論文 Theses & Dissertations
 - 電子會議論文集 Proceedings
 - 技術研究報告 Reports
 - 專利與標準 Patents & Standards
 - 電子新聞 News
- 學科領域 Subject Field
 - 科技 Science & Technology
 - 工程 Engineering
 - 生物醫學 Biology & Medicine
 - 電腦與資訊科學 Computing & Information Science
 - 商管財金 Management & Finance
 - 法律資源 Legal Resources
 - 社會科學 Social Sciences

選擇欲檢索之資料庫 Search by Database(s)

重點資料庫 Key Databases
(全選 Select All | 全部清除 Clear All)


- Cambridge Journals Online(全文)
- EBSCOhost(全文:CMMC, EconLit)(MLA無全文)(電子書全文購only)
- Engineering Village 2, Compendex(無全文)
- IEEE/ET electronic library (IEL)(全文)
- Oxford Journals Online(全文)
- ScienceDirect (SDOL)(全文)(電子書全文購only)
- Web of Science(索摘) & JCR(全文)
- Wiley Online Library(電子期刊全文)(電子書全文購only)

全文 Full Text
(全選 Select All | 全部清除 Clear All)


- ACM Digital Library(索摘免費(全文:2012-))
- Books@Ovid(全文)
- Cambridge Journals Online(全文)
- EBSCOhost(全文:CMMC, EconLit)(MLA無全文)(電子書全文購only)
- Ebrary(全文購only)

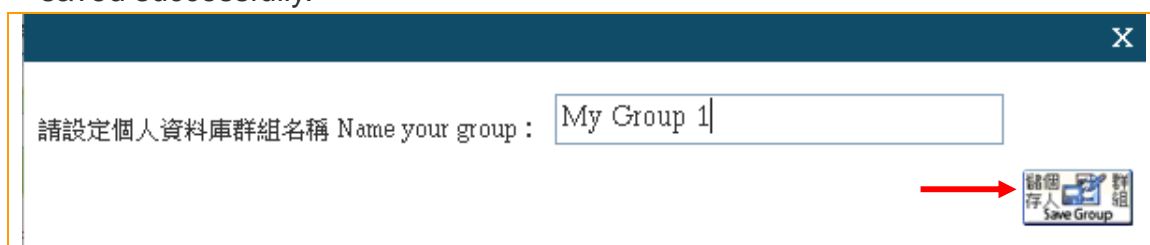
電子期刊 Journals
(全選 Select All | 全部清除 Clear All)

- ACM Digital Library(索摘免費(全文:2012-))
- Cambridge Journals Online(全文)
- Directory of Open Access Journals(免費全文)
- DSpace(Free)(部份全文)
- EBSCOhost(全文:CMMC, EconLit)(MLA無全文)(電子書全文購only)
- Emerald(全文:2009 only)
- Engineering Village 2, Compendex(無全文)
- FirstSearch(無全文)(全國至多3 users，如失敗稍後再試)
- Google Scholar學術搜尋 (Free)網路資源
- IEEE/ET electronic library (IEL)(全文)
- IngentaConnect (Free)(無全文)
- Internet Public Library (Free)網路資源
- nature.com archive(全文:1987-1996)
- Oxford Journals Online(全文)
- ScienceDirect (SDOL)(全文)(電子書全文購only)
- SpringerLink, Books & Journals(全文購only)

儲存所選 

(圖 6：勾選欲儲存之個人資料庫群組及(或)資料庫)


(2) 在下框輸入您的個人資料庫群組名稱，按  儲存個人資料庫群組，系統會告知 "The group was saved successfully."。



請設定個人資料庫群組名稱 Name your group:

(圖 7：設定個人資料庫群組名稱)



2. 儲存成功後，以後只要您登入個人記錄(如下圖)，即可點選 **我的整合檢索**，選定限定檢索欄位，於單一輸入框中輸入查詢詞，選定欲整合檢索之個人資料庫群組後，按 ，立即連結 **Research Pro** 進行跨資料庫整合檢索。

【查閱個人紀錄及您的個人化服務 View Your Record & Your Personalized Services】

謝雪登
 高雄市楠梓區卓越路2號
 1510
 有效期限:12-31-2020
 讀者代碼1:0
 讀者代碼3:50
 讀者類型:16

說明：

- 欲更改密碼，請按右側[更改密碼]。地址或電話異動，請按[更改個人資料](更改後地址將顯示在逾期等通知單)。不欲地址顯示在通知單或在學(職)有效期限不正確，請於上班時間電1599流通櫃檯設定或更正。
- [\[續借\]服務說明](#)
Help with Renewals
- [\[我的檢索策略\]服務說明](#)
Help with Preferred Searches

LOGOUT
登出

Search Catalog
回館藏目錄查詢

Modify Your PIN
更改密碼

Modify Personal Info
修改個人資料

Requests
預約明細

Future Bookings
空閒預約明細

Unpaid Fines
罰款明細

My Reading History
我的借閱歷史

Show Messages
圖書館留言

Suggest a Title
線上書刊薦購

Make a Suggestion
給圖書館建議

My Ratings
我的評等

My Lists
我的書單列表

Preferred Searches
我的檢索策略

My Research Pro
我的整合檢索

選擇限定檢索欄位，輸入查詢詞，並選定擬整合檢索之個人資料庫群組

關鍵字

My Group 1

全部清除

註記部份清除

我的群組 (3)	
註記移除	書名
<input type="checkbox"/>	computing_abi
<input type="checkbox"/>	cynthia1
<input type="checkbox"/>	My Group 1

(圖 8：個人紀錄-我的整合檢索)

五、 檢索模式

(一) 簡易檢索 Simple Search


提供單一查詢詞輸入框及限定檢索欄位。檢索步驟如下：

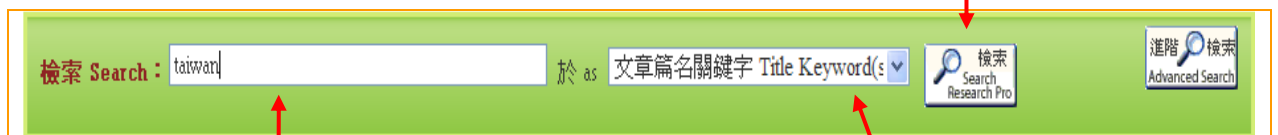
1. 輸入查詢詞

- 單一查詢詞輸入框可輸入欲查詢的全部查詢詞(即關鍵字)(以空格隔開)，數量愈多將愈精確，但請避免輸入停用字(各資料庫或網站不檢索的字，如 the, a, an 等)，以免耗費系統資源，或影響系統回應之速度。(全部查詢詞之間的連結方式依各資料庫或網站而定。)
- 為精確起見，如為關鍵詞(片語)，前後可加引號(“) (例如：“digital library”、“數位圖書館”)，以查得完全符合(Exact match)該關鍵詞的資料。

2. 設定查詢詞之限定檢索欄位

包括：關鍵字(Keyword(s) Anywhere)、文章篇名關鍵字(Title Keyword(s))、作者關鍵字(Author Keyword(s))及主題關鍵字(Subject Keyword(s))，但仍得依各資料庫或網站提供之檢索欄位而定，有些欄位可能因資料庫或網站本身未提供而無法查得資料。

- 按 ，系統即開始跨資料庫整合檢索已勾選的資料庫。



(圖 9：簡易檢索 Simple Search 模式)

1.輸入查詢詞

2.設定限定檢索欄位

(二) 進階檢索 Advanced Search

提供 3 個查詢詞輸入框、布林邏輯運算元、各別之限定檢索欄位，並可設定檢索策略及檢索結果頁每頁顯示筆數。檢索步驟如下：

1. 輸入查詢詞

- 3 個查詢詞輸入框可輸入欲查詢的全部查詢詞(即關鍵字)(以空格隔開)，數量愈多將愈精確，但請避免輸入停用字(各資料庫或網站不檢索的字，如 the, a, an 等)，以免耗費系統資源，或影響系統回應之速度。
- 為精確起見，如為關鍵詞(片語)，前後可加引號(“) (例如：“digital library”、“數位圖書館”)，以查得完全符合(Exact match)該關鍵詞的資料。

2. 設定各查詢詞之限定檢索欄位

包括：關鍵字(Keyword(s) Anywhere)、文章篇名關鍵字(Title Keyword(s))、作者關鍵字(Author Keyword(s))及主題關鍵字(Subject Keyword(s))，但仍得依各資料庫或網站提供之檢索欄位而定，有些欄位可能因資料庫或網站本身未提供而無法查得資料。

3. 設定布林邏輯運算元

- (1) AND (和)：檢索結果須均符合 AND 前後之查詢詞。
- (2) OR (或)：檢索結果符合 OR 前後之查詢詞之一即可。
- (3) NOT (不是)：檢索結果不含符合 NOT 後查詢詞之資料。


4. 訂定檢索策略

- (1) 訂單 1-(用語 1*用語 2)*用語 3：第 1 及第 2 個查詢詞先執行，其結果再合併第 3 個查詢詞後進行檢索。

(2) 訂單 2-用語 1*(用語 2*用語 3)：第 2 及第 3 個查詢詞先執行，其結果再合併第 1 個查詢詞後進行檢索。

5. 設定檢索結果頁每頁顯示筆數

可選擇 20、30、40、50 或 100 筆，預設值為 50 筆。

6. 按 ，系統即開始整合檢索之前已勾選的資料庫。

5. 設定檢索結果頁每頁顯示筆數



1. 輸入查詢詞

2. 設定各查詢詞之限定檢索欄位

3. 設定布林邏輯運算元

4. 訂定檢索策略

5. 設定檢索結果頁每頁顯示筆數

檢索 Search Research Pro

檢索結果 Search Result :
每頁 50 筆 per page

簡易 檢索 Simple Search

檢索 Search Research Pro

檢索 Search :
taiwan 於 as
和 或 不是
china 於 as
和 或 不是
america 於 as
訂定檢索策略 Construct search as:
訂單 1-(用語 1*用語 2)*用語 3 訂單 2-用語 1*(用語 2*用語 3)

(圖 10：進階檢索 Advanced Search 模式)

六、檢視檢索結果

(一) 檢視各別資料庫檢索結果

1. 整合檢索後之檢索結果如下圖所示，系統預設以檢視：[個別資料庫檢索結果 Search Results by Database]模式顯示：

The screenshot displays a search interface with the following elements and annotations:

- (1) 檢索策略**: Points to the search bar containing 'taiwan' and the search mode dropdown set to '關鍵字 Keyword(s) Anywhere'.
- (2) 整合檢索之全部資料庫簡稱及其檢索結果筆數。點選可檢視各別資料庫之檢索結果**: Points to the left sidebar showing database summaries like 'Cambridge Journals Online (全文) 完成 (80 of 15967)', 'EBSCOhost (全文, CMMC, EconLit) (MLA無全文)(電子書全文購only) 完成 (50 of 1309)', 'IEEE/IET electronic library (IEL) (全文) 完成 (80 of 47228)', 'Oxford Journals Online (全文) 失敗', 'ScienceDirect (SDOL) (全文)(電子書全文購only) 完成 (0 of 211009)', 'Wiley Online Library (全文)(電子書全文購only) 完成 (80 of 94295)', 'Wilson OmniFile Full Text Select (11子資料庫)(全文) 完成 (80 of 3516)', and 'ACM Digital Library (索摘免費/全文:2012-) 完成 (80 of 34928)'.
- (3) 各別資料庫檢索結果**: Points to the main search results list.
- (4) 點選文章篇名可連至資料庫網站，取得詳細書目資訊、索摘及全文**: Points to the title of the first result: '1. Research on Taiwan's national cultural policy implications of the development of animation'.
- (4) 直接連結全文**: Points to the 'PDF全文' link below the first result.
- (5) 勾選所需文章，按此可檢視已存紀錄**: Points to the 'View Saved' button in the top right.
- (3) 點選系統會繼續工作，顯示更多檢索結果**: Points to the 'Select all' button at the top of the results list.

(圖 11：檢索結果頁-檢視：[個別資料庫檢索結果 Search Results by Database])

2. 檢索結果頁說明

(1) 您的檢索策略

可於上方的簡易檢索模式重新輸入查詢詞，並選定限定檢索欄位後，再次整合檢索之前已選定之資料庫。

(2) 您選定之全部資料庫簡稱及檢索結果

- a. 依字母及筆畫順序排列，可檢視各別檢索狀況(工作中/完成/失敗)、目前查得筆數及總查得筆數(例如：100 of 11144)。
- b. 點選資料庫簡稱可檢視該資料庫之檢索結果。

(3) 檢索結果及顯示更多檢索結果

- a. 先檢索到者先顯示，每種資料庫均僅先顯示 100 筆(但如登入路徑為個人記錄中的[我的整合檢索]，則為 40 筆)。
- b. 全部資料庫檢索完成(每種 100 筆)後，全部檢索結果將依資料庫簡稱排列。

c. 點選右側最後 1 個頁碼，系統將繼續工作，顯示更多檢索結果。

(4) 連結文章

點選檢索結果中的文章篇名，可連至資料庫網站檢視該篇文章之書目資訊、索摘；如屬本校授權範圍，並可連結全文。


(5) 勾選文章

勾選所需文章，按 ，可檢視已勾選(存)紀錄。

(6) 點選**檢視**：[\[全部檢索結果 All Search Results Interfiled\]](#)連結，可切換檢索結果頁顯示方式。

(二) 檢視全部檢索結果

1. 於(一)之檢索結果頁點選**檢視**：[\[全部檢索結果 All Search Results Interfiled\]](#)連結，系統將增加顯示全部檢索結果。



The screenshot shows a search interface with the following elements:

- Search Bar:** Search term: taiwan. Filter: 關鍵字 Keyword(s) Anywhere. Buttons: 檢索 Search Research Pro, 重新 New Search.
- Search Results:** 您的檢索 You searched for: taiwan. 檢視: [個別資料庫檢索結果 Search Results by Database].
- Left Sidebar (Database List):**
 - (1) 全部檢索結果筆數: 全部檢索結果 All Search Results 完成 (1476 of 2719929)
 - (2) 點選各別資料庫簡稱, 將切換回檢視各別資料庫檢索結果之顯示模式:
 - Cambridge Journals Online(全文) 完成 (80 of 15967)
 - EBSCOhost(全文:CMMC, EconLit)(MLA無全文)(電子書全文購only) 完成 (100 of 1309)
 - IEEE/ET electronic library (IEL)(全文) 完成 (80 of 47228)
 - Oxford Journals Online (全文) 完成 (80 of 11602)
- Main Results Area:**
 - (3) 全部檢索結果: 全部檢索結果 All Search Results 1 - 20 of 1476 查詢結果
 - Results list:
 - 1. [Taiwan: a political history](#) by Denny Roy. ISBN0801488052 - 2003 (255 pages). 資料庫: Google圖書蒐尋 Book Search (Free)(網路資源)
 - 2. [Taiwan: a new history](#) by Murray A. Rubinstein. ISBN0765614944 - 2007 (560 pages). 資料庫: Google圖書蒐尋 Book Search (Free)(網路資源)
 - 3. [Taiwan](#) by Robert Kelly, Joshua Samuel Brown. ISBN1741045487 - 2007 (392 pages). 資料庫: Google圖書蒐尋 Book Search (Free)(網路資源)

(圖 12：檢索結果頁-檢視：[\[全部檢索結果 All Search Results Interfiled\]](#))

2. 點選**檢視**：[\[個別資料庫檢索結果 Search Results by Database\]](#)連結，或點選左側各別資料庫簡稱，均可切換檢索結果顯示方式。

七、儲存檢索結果

(一) 註記及檢視已存記錄

檢視檢索結果頁時，如欲輸出，可勾選儲存所需之檢索結果(或按**Select All**連結)，再按



，即可開啓另一新視窗檢視您已存之全部檢索結果(如下圖)。

已存紀錄 Saved Results

收件人 TO:

郵件標題 SUBJECT:

郵件格式 FORMAT: HTML 文句

電郵 Email 寄出

列印 Print

Select All 全選 | Delete Selected 註記部份刪除 | 更已新存 Update List 記錄

已保存20記錄

- Taiwan: a political history**
Denny Roy
ISBN0801488052 - 2003 (255 pages)
資料庫: Google圖書蒐尋 Book Search (Free)(網路資源)
- Taiwan: a new history**
Murray A. Rubinstein
ISBN0765614944 - 2007 (560 pages)
資料庫: Google圖書蒐尋 Book Search (Free)(網路資源)
- Taiwan**
Robert Kelly, Joshua Samuel Brown
ISBN1741045487 - 2007 (392 pages)
資料庫: Google圖書蒐尋 Book Search (Free)(網路資源)

(圖 13：檢視已存紀錄)

(二) 更新已存記錄

1. 您可繼續於檢索結果頁勾選儲存所需之檢索結果，已存紀錄將自動更新。

2. 您亦可將已存紀錄中不需要的檢索結果移除(將 去除)後，按 更新之。

八、輸出檢索結果

(一) 列印

您可於已存紀錄頁按 輸出您已存之檢索結果。

(二) 電郵寄出(故障！維修中)

您亦可於已存紀錄頁輸入電子郵件帳號、標題(預設為：Research Pro saved search

results)，並選定格式(HTML 或文句)後，按 ，即可將已存檢索結果寄至您指定之郵件信箱(郵件標題)。

九、 Research Pro 電子資源整合檢索的使用限制及注意事項

- (一) 圖資館電子資料庫種類繁多，功能各異，Research Pro 電子資源整合檢索服務的主要目的在提供一 One-Stop 之電子資源檢索介面，讓您可深入至各資料庫或網路收錄之文章等進行跨資料庫整合檢索。
- (二) Research Pro 電子資源整合檢索系統的蒐尋範圍可能為整個資料庫或網站(類似網路蒐尋引擎，如 Google、Yahoo 等)，其檢索結果將會相當龐大，故建議檢索時，**相關之查詢詞儘量多給，並使用引號(“)**(如 “digital library”、“數位圖書館”)，俾獲得較精確之檢索結果。
- (三) 使用 Research Pro 蒐集資料的方式，和連至各別資料庫或網站去蒐集資料的方式大致相同，但因整合檢索靠的是各資料庫共通之檢索欄位或檢索機制，故其**檢索結果可能不夠精確**。例如：很多資料庫可設定檢索資料之類型、年限、有無全文等，但在 Research Pro 目前並無法進行這些設限。故如檢索結果太多或不符合需要，建議於檢索結果頁點選文章篇名，進入資料庫或網站後，再度依資料庫或網站所提供之檢索或設限功能，進行較精確的檢索。
- (四) **請特別注意!**
 1. 檢索結果頁所顯示的文章僅為蒐尋到之檢索結果，**並不代表均可提供全文!**
 2. 如要確認是否可提供全文，進入資料庫或網站後，點選全文連結，如出現類似”沒有使用權限”或要求login的訊息，建議另開一瀏覽器，依刊載該文章的資料庫名稱回查[\[館藏目錄系統\]](#)，確定本館是否訂購，並注意其全文授權使用範圍。
 3. 除了Research Pro可整合檢索的資料庫外，**請不要忽略了圖資館還有相當多因經費關係，或資料庫本身之限制而無法納入整合檢索的資料庫！** 建議您可經由[\[圖資館網站\]](#)連至[\[電子資源\]](#)或[\[館藏目錄系統\]](#)，查得所需資料庫後，直接連至資料庫網站，進行所需文章之檢索和利用。



Help ... 使用 Research Pro 電子資源整合檢索系統如有任何問題，請電分機 1510 或 E-Mail 至 lic@nkfust.edu.tw 洽詢圖資館諮詢服務組